

Manuale del Cittadino Portale Toscana Lavoro

La rete per il lavoro in Toscana



12/06/2023

Sommario

Accesso al portale.....	3
Navigazione nella sezione dei cittadini.....	4
Ricerca delle offerte di lavoro senza registrazione	7
Registrazione al portale.....	9
Autenticazione avanzata: registrazione con CNS abilitata, SPID o CIE.....	9
Servizi: Ricerca offerte di lavoro e candidatura.....	15
Servizi: Gestione Curriculum Vitae	17
Servizi: Gestione richieste Curriculum Vitae	20
Servizi: Visualizza candidature.....	22
Servizi: Prenotazione appuntamento CPI.....	23
Servizi: Accedi a Garanzia Giovani.....	27
Servizi: Gestisci colloqui online	28
Servizi: Lista attività Garanzia Giovani.....	29
Servizi: Lista attività 150/percettori RDC.....	30
Servizi: Visualizza la tua formazione regionale.....	30
Stampe: Scheda Anagrafica Professionale (SAP).....	31
Servizi: Gestione documenti da firmare	34
Stampe: Libretto formativo	37
Link esterni: Catalogo formativo	38
Link esterni: ARTI – Avvisi pubblici	38

Accesso al portale

Il nuovo portale di Regione Toscana è disponibile al seguente indirizzo:
<https://lavoro.regione.toscana.it/ToscanaLavoro/altre/login.xhtml>

È possibile visitare il nuovo portale per l'incontro domanda offerta di lavoro della Regione Toscana.

Il portale è suddiviso in quattro sezioni principali: una sezione è dedicata ai servizi per i cittadini, una è rivolta alle aziende, una è dedicata alle agenzie per il lavoro ed una è dedicata ai professionisti.

Navigazione nella sezione dei cittadini

Per accedere ai servizi dedicati ai cittadini, cliccare sull'immagine della medesima sezione.



REGIONE TOSCANA **Arti** Agenzia Regionale Toscana per l'impiego

HOME ACCEDI REGISTRATI

Toscana Lavoro / Cittadino /

 Cittadino



In questa sezione il cittadino può consultare le offerte di lavoro provenienti dai centri impiego, suddivise per tipologia di contratto offerto, per territorio della sede di lavoro, per qualifica richiesta ecc... Previa registrazione è possibile inserire e gestire il proprio CV e renderlo così disponibile alle aziende che ricercano profili professionali. Per le tipologie di offerte in cui è richiesta dalle aziende una preselezione dei candidati da parte del centro impiego, è possibile inserire online la propria candidatura e seguire l'esito della stessa. È possibile consultare il catalogo dell'offerta formativa della Regione Toscana, lo strumento a disposizione dei cittadini che vogliono conoscere i corsi di formazione, gratuiti e non, a cui è possibile iscriversi sul territorio regionale. Inoltre sono presenti diverse altre funzionalità a disposizione del cittadino quali la possibilità di fissare direttamente un appuntamento nell'agenda online di ogni centro impiego, consultare news ed eventi legati al mondo del lavoro e della formazione.

Offerte di lavoro
Consulta le offerte di lavoro e cerca quelle che rispondono alle tue esigenze.

Catalogo offerta formativa
Consulta i corsi di formazione, gratuiti e non, a cui è possibile iscriversi sul territorio regionale.

News ed eventi
Leggi le ultime news legate al mondo del lavoro e della formazione.

cic@lavoro
Visita la rete nazionale dei servizi online per chi cerca e offre lavoro del Ministero del Lavoro e delle Regioni.

Progetto TRIO
Sistema di web learning della Regione Toscana che mette a disposizione di tutti prodotti e servizi formativi.

Giovanisì
Giovanisì, il progetto della Regione Toscana per l'autonomia dei giovani.

Eures
Eures, il Portale Europeo Della Mobilità Professionale utile per chi cerca ed offre lavoro.


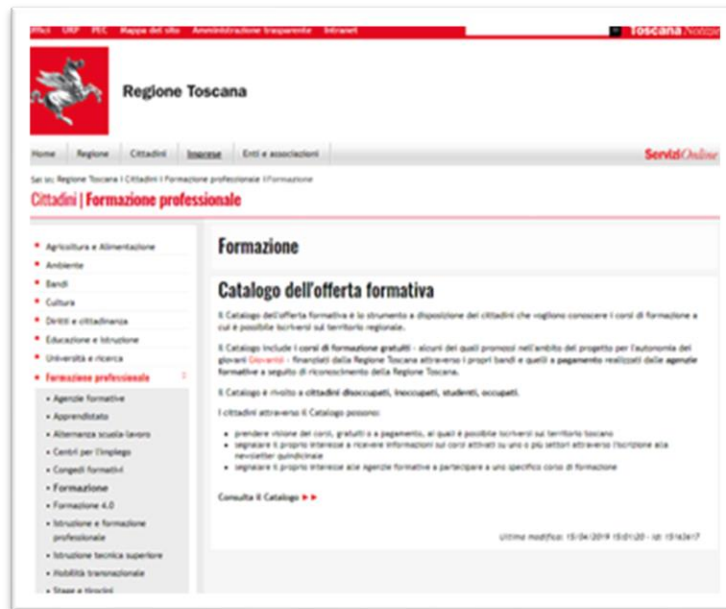
Qui le attività si suddividono tra quelle disponibili senza vincolo di registrazione al portale e quelle che invece richiedono una preventiva registrazione ed un conseguente login.

È possibile infatti navigare sul sito senza effettuare la registrazione e consultare le offerte di lavoro disponibili ma anche la proposta di corsi di formazione promossi da Regione Toscana.



Catalogo offerta formativa

Consulta i corsi di formazione, gratuiti e non, a cui è possibile iscriversi sul territorio regionale.

The screenshot shows the website interface for 'Regione Toscana' with a navigation menu and a sidebar. The main content area is titled 'Formazione' and features a section for 'Catalogo dell'offerta formativa'. It includes introductory text, a list of course categories, and a 'Consulta il Catalogo' button.

Dal portale è inoltre possibile prendere visione delle news pubblicate da ToscanaNotizie e collegarsi ad altri portali di Regione Toscana come: ClickLavoro, ProgettoTrio e GiovaniSi.



The screenshot shows the TRIO website home page with a navigation bar, a main banner for 'Scopri i servizi', and several featured sections including 'Pensati per te', 'Novità', and 'Catalogo corsi'.

News ed eventi

Leggi le ultime news legate al mondo del lavoro e della formazione.

clicklavoro

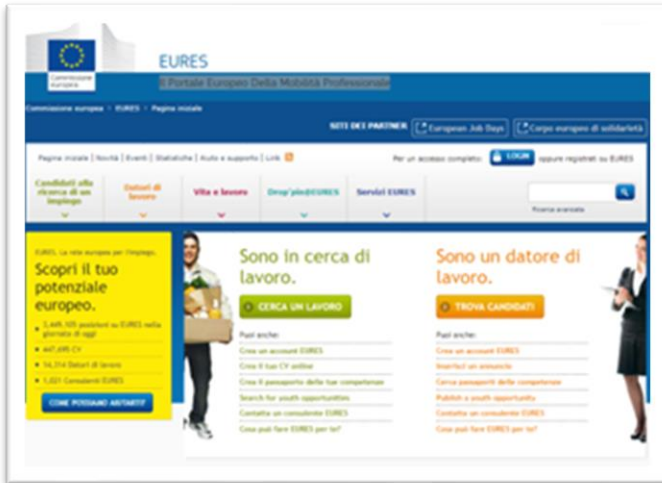
Visita la rete nazionale dei servizi on line per chi cerca e offre lavoro del Ministero del Lavoro e delle Regioni.

Progetto TRIO

Sistema di web learning della Regione Toscana che mette a disposizione di tutti prodotti e servizi formativi.



Ci sono poi anche sezioni dedicate a siti nazionali, come: Eures, Il Portale Europeo Della Mobilità Professionale e MobiReg, per la mobilità tra regioni.



Ricerca delle offerte di lavoro senza registrazione

Un approfondimento sulla ricerca avanzata per le offerte di lavoro di Regione Toscana.

Il portale Toscana Lavoro consente un accesso libero alla funzione “Ricerca Offerte di Lavoro”, quindi senza necessità da parte del cittadino di registrarsi al portale.

Cliccando sulla prima immagine del menù di destra, nella sezione del cittadino, si aprirà una maschera per la ricerca delle offerte di lavoro basata su parametri distintivi dell’offerta stessa.



Toscana Lavoro / Cittadino / Offerte di Lavoro /

Elenco Offerte di Lavoro

Descrizione qualifica: Tipo offerta: Tipo contratto:

► Localizzazione sede di lavoro
► Competenza amministrativa

Provenienza	Tipo offerta	Tipo contratto	Qualifica	Descrizione qualifica	Sede di lavoro	Scadenza 0
Nessuna Offerta soddisfa i criteri di ricerca						
(1 of 1) <input type="button" value="«"/> <input type="button" value="»"/> 10						

Il sistema consente di effettuare la ricerca avanzata di un’offerta di lavoro specificando la localizzazione della sede di lavoro (Regione, Provincia, Comune) o la competenza amministrativa relativa all’area geografica dei Centri per l’impiego.

Valorizzare uno o più campi della ricerca, come l’esempio seguente, così da selezionare solo le offerte di lavoro oggetto d’interesse.

Toscana Lavoro / Cittadino / Offerte di Lavoro /

Elenco Offerte di Lavoro


Descrizione qualifica: Tipo offerta: Tipo contratto:

Localizzazione sede di lavoro

Regione: Provincia: Comune:

Competenza amministrativa

Area geografica: Centro impiego:

Provenienza	Tipo offerta	Tipo contratto	Qualifica	Descrizione qualifica	Sede di lavoro	Scadenza
 FOLLONICA	Preselezione	LAVORO A TEMPO DETERMINATO	cuoco al frigorifero	Cuoco con esperienza	AREZZO	

(1 of 1) 1 10

È possibile selezionare, ad esempio, solo offerte con sede di lavoro in una determinata provincia; oppure offerte che richiedono una specifica qualifica o diploma; ancora, si può restringere il campo solo ad alcune tipologie di contratto.






I risultati della ricerca vengono mostrati in una tabella come la seguente:

Elenco Offerte di Lavoro

Descrizione qualifica: Tipo offerta: Tipo contratto:

Localizzazione sede di lavoro

Competenza amministrativa e codice offerta

Provenienza	Codice Offerta	Tipo offerta	Tipo contratto	Qualifica - Descrizione qualifica	Sede di lavoro	Scadenza	
 GROSSETO	GR-9097	Preselezione	LAVORO A TEMPO DETERMINATO	cameriere addetto al catering cameriere catering con esperienza	GROSSETO	31/10/2020	<input type="button" value="Dettaglio"/>
 GROSSETO	GR-9098	Preselezione Motivazionale EURES	APPRENDISTATO DI ALTA FORMAZIONE E RICERCA	Dentisti e odontostomatologi assistente alla poltrona	PADOVA	26/09/2020	<input type="button" value="Dettaglio"/>
 GROSSETO	GR-9096	Preselezione	LAVORO A TEMPO INDETERMINATO	cuoco al frigorifero Cuoco al frigorifero con esperienza	MONTEMURLO	30/11/2020	<input type="button" value="Dettaglio"/>
 GROSSETO	GR-9094	Pubbliche amministrazioni	LAVORO A TEMPO DETERMINATO	1° aviere capo kjböibgöiyb	GROSSETO	30/09/2020	<input type="button" value="Dettaglio"/>
 GROSSETO	GR-9092	Pubbliche amministrazioni	LAVORO A TEMPO DETERMINATO	addetto alla segreteria addetto alla segreteria	FIRENZE	30/09/2020	<input type="button" value="Dettaglio"/>

Per potersi candidare a un'offerta di lavoro è necessario procedere alla registrazione al portale.

Registrazione al portale

Come già anticipato, per usufruire dei servizi del portale Toscana Lavoro è necessario effettuare una registrazione.

A partire dal 16 Novembre 2020 il portale “TOSCANA LAVORO” non rilascia più credenziali di accesso (nome utente e password), la registrazione è possibile solo con l’utilizzo di SPID, CNS o CIE.

Il Decreto semplificazioni (D.L. 76/2020) stabilisce che, entro il 28 febbraio 2021, tutti gli Enti pubblici e la Pubblica Amministrazione dovranno dismettere i propri sistemi di identificazione con credenziali. Sarà possibile effettuare la registrazione per l'accesso al portale Toscana Lavoro tramite nome utente e password solo fino al 15 novembre 2020. Dal 16 novembre la registrazione sarà possibile solo con l'utilizzo di SPID, CNS o CIE. Tutte le registrazioni per l'accesso al portale tramite nome utente e password rimarranno comunque valide fino al 28 febbraio 2021.

Autenticazione avanzata: registrazione con CNS abilitata, SPID o CIE

Per potersi registrare validamente al portale Toscana Lavoro, a partire dal 16 Novembre 2020, è necessario utilizzare la modalità di autenticazione avanzata: questa consiste nell’utilizzo di una tecnologia a scelta tra SPID, CNS o CIE. Tale registrazione garantisce l’identità dell’utente che fa accesso al portale e permette l’utilizzo di tutte le funzionalità del portale.



Dalla pagina principale cliccare in alto a destra sulla voce “Registrati” e successivamente sull’icona “Cittadino”:

L’utente ha a disposizione tre differenti modalità di registrazione al portale con credenziali avanzate: SPID, CNS o CIE.

N.B per poter interagire coi pulsanti è necessario accettare i cookie in basso a destra della schermata

Una volta accettati i cookie il sistema permetterà di cliccare i pulsanti.

1. Carta Nazionale dei Servizi (CNS) abilitata (es, tessera sanitaria)

N.B. Tenere presente che per potersi registrare tramite CNS abilitata, è necessario un lettore di Smart Card e che la CNS sia attiva.

Per tutte le informazioni riguardanti le funzionalità della CNS/TS visitare <https://www.regione.toscana.it/servizi-online/servizi-sicuri/carta-sanitaria-elettronica/come-attivarla>.

Per una guida tecnica all’installazione e attivazione della CNS sul proprio sistema operativo visitare https://sistemats1.sanita.finanze.it/portale/modalita-di-accesso-con-ts_cns.

Per CNS diverse dalla tessera sanitaria rivolgersi al sito del proprio gestore dell’identità digitale.

A questo punto il cittadino dovrà selezionare l’autenticazione “Entra con CNS”



2. SPID

Un'altra opzione di registrazione avanzata consente di accedere al portale tramite l'utilizzo del sistema SPID (Sistema Pubblico di Identità Digitale).

N.B. Tenere presente che per potersi registrare tramite SPID, l'account SPID deve essere attivo.

Per informazioni e attivazione account SPID visitare <https://www.spid.gov.it/>

Il cittadino dovrà selezionare l'autenticazione "Entra con SPID"



e selezionare il proprio gestore di identità digitale fra quelli proposti nell'elenco seguente:



3. Carta di Identità Elettronica (CIE)

Un'ulteriore opzione di registrazione consente di accedere al portale tramite l'utilizzo del sistema CIE (Carta Identità Elettronica).

N.B. Tenere presente che per potersi registrare tramite CIE abilitata, è necessario un lettore di Smart Card o la relativa App sul telefono.

Selezionare l'autenticazione "Entra con CIE":



In tutte e tre le opzioni di registrazione avanzata, dopo aver verificato la propria identità digitale, sarà necessario procedere a finalizzare la registrazione al portale

come mostrato nella schermata seguente, considerando che le informazioni relative all'utenza contenute nel certificato digitale verranno automaticamente precaricate sulla pagina di registrazione.

Registrazione Cittadino

Torna indietro

Dati Anagrafici

Codice Fiscale: *	Cognome: *	Nome: *
<input style="width: 95%;" type="text" value="CODICE FISCALE"/>	<input style="width: 95%;" type="text" value="COGNOME"/>	<input style="width: 95%;" type="text" value="NOME"/>
Data di Nascita: *	Comune di Nascita: *	
<input style="width: 95%;" type="text" value="10/10/1990"/>	<input style="width: 95%;" type="text" value="COMUNE NASCITA"/>	

Dati Residenza

Comune di Residenza: *	CAP Residenza: *	Indirizzo di Residenza: *
<input style="width: 95%;" type="text" value="COMUNE RESIDENZA"/>	<input style="width: 95%;" type="text" value="CAP Residenza (88888)"/>	<input style="width: 95%;" type="text" value="Indirizzo di residenza"/>

Dati Domicilio

Ugualo alla residenza

Comune di Domicilio: *	CAP Domicilio: *	Indirizzo di Domicilio: *
<input style="width: 95%;" type="text" value="COMUNE DOMICILIO"/>	<input style="width: 95%;" type="text" value="CAP Domicilio (88888)"/>	<input style="width: 95%;" type="text" value="Indirizzo di domicilio"/>

<input style="width: 95%;" type="text" value="Indirizzo Email"/>	<input style="width: 95%;" type="text" value="Reinsensisci Indirizzo Email"/>	<input style="width: 95%;" type="text" value="Telefono"/>
--	---	---

Attenzione!! Controllate l'esattezza dell'indirizzo Email e del telefono, questi recapiti : essere contattati dai Centri Impiego e per eventuali comunicazioni da parte dell'a: "TOSCANA LAVORO". E' possibile aggiornarli in caso di variazioni.

Informativa trattamento dati personali

Premessa

Ai sensi dell'art. 13 del Regolamento europeo n. 679/2016, l'Agenzia regionale per il direzione lavoro, in qualità di "Titolare" del trattamento, è tenuta a fornirle informazio all'utilizzo dei suoi dati personali.

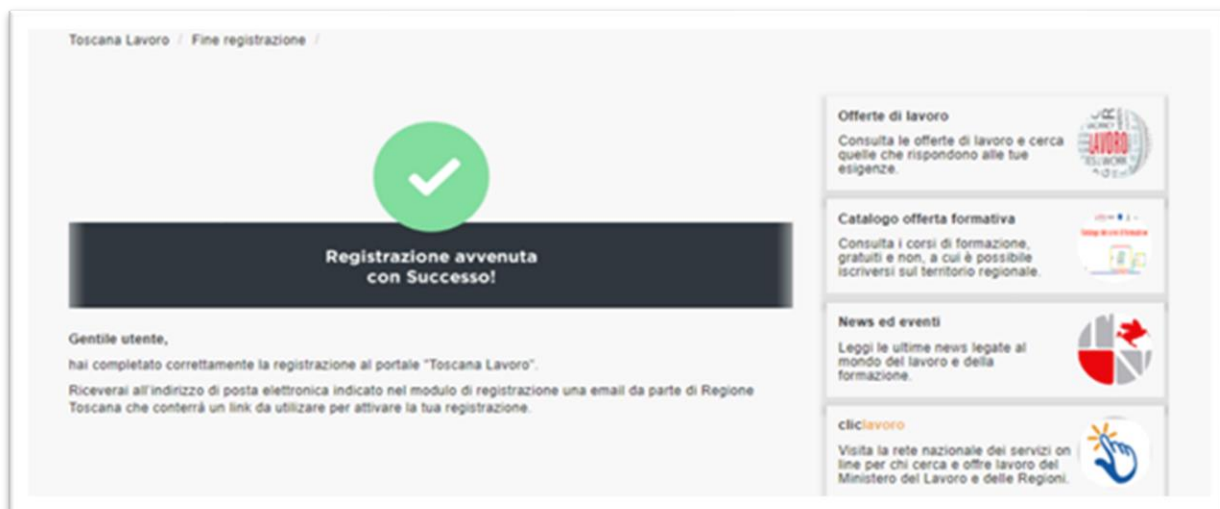
2. Identità e i dati di contatto del titolare del trattamento

- Il Titolare del trattamento dei dati personali di cui alla presente Informativa è ARTI | Regionale toscana per il lavoro con sede in via Vittorio Emanuele 62-64 50134 Firen Regionale Toscana con sede in Piazza Duomo 10 50100 Firenze
- I dati di contatto sono: PEC: arti@postacert.toscana.it , regionetoscana@postacert

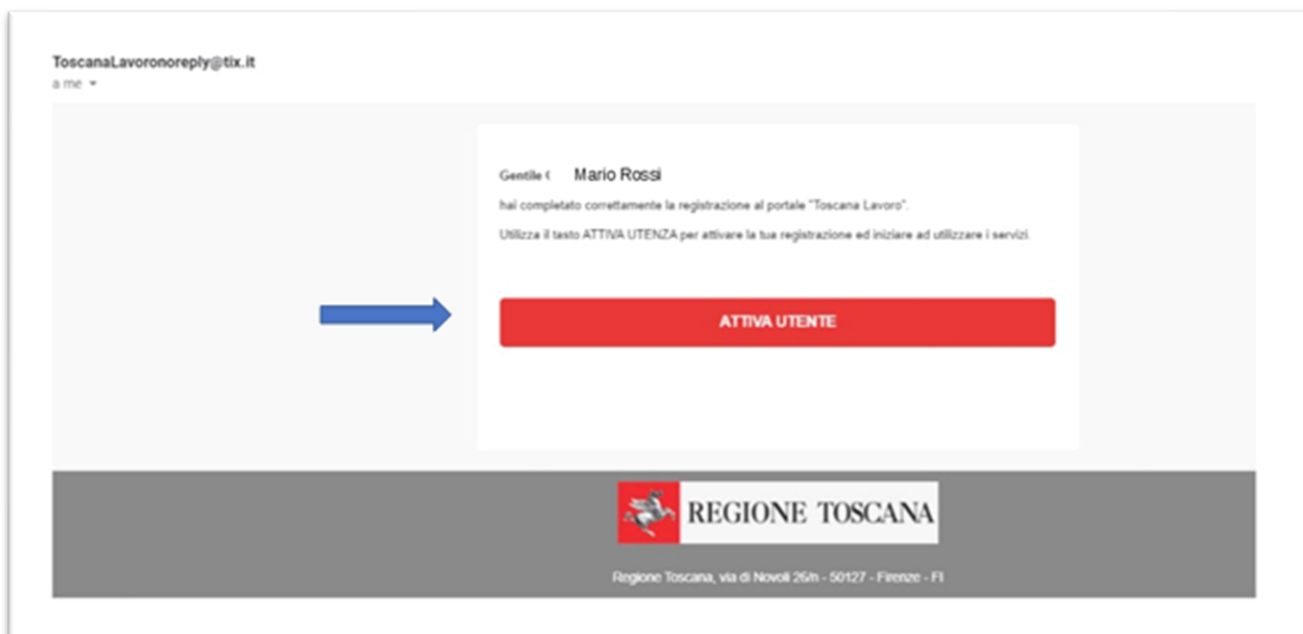
Accosento al trattamento dei dati personali

Registrati

Terminato l'inserimento delle informazioni obbligatorie richieste, spuntare la casella di controllo per acconsentire al trattamento dei dati forniti e cliccare su "Registrati". Al termine della procedura l'utente otterrà la conferma di avvenuta registrazione al portale (vedere immagine seguente):



e contemporaneamente riceverà all'indirizzo di posta elettronica fornito al momento della registrazione una mail di conferma con un link per attivare l'utenza.



N.B. E' necessario attivare l'utenza prima di poter accedere al portale: se l'utenza non è attiva anche tentando l'accesso con credenziali avanzate il sistema non permette l'accesso.

Servizi: Ricerca offerte di lavoro e candidatura

Come già anticipato, la funzione di ricercare offerte di lavoro è accessibile a tutti i cittadini senza necessità di registrazione. Tuttavia, per potersi candidare ad un'offerta è necessario aver effettuato la registrazione al portale.

Una volta individuata l'offerta prescelta, il cittadino registrato deve semplicemente cliccare sul pulsante "Dettaglio" alla destra della data di scadenza dell'offerta



Elenco Offerte di Lavoro

Descrizione qualifica: Tipo offerta: Tipo contratto:

Localizzazione sede di lavoro

Competenza amministrativa e codice offerta

Ultime Ricerche Azzera Ricerca Cerca

Provenienza	Codice Offerta	Tipo offerta	Tipo contratto	Qualifica - Descrizione qualifica	Sede di lavoro	Scadenza	
 SCANDICCI	FI-23515	Collocamento mirato - Preselezione	TIROCINIO	addetto al laboratorio di analisi (impianti chimici) TECNICO DI LABORATORIO: supporto attività analitiche di laboratorio e ai relativi controlli su aromi ed estratti.	SCANDICCI	09/10/2020	<input checked="" type="checkbox"/> Dettaglio

N.B. Prima di procedere alla candidatura, assicurarsi di aver caricato correttamente il proprio Curriculum Vitae nella sezione "Gestione Curriculum Vitae".

Al clic del pulsante, il sistema mostra il dettaglio dell'offerta selezionata:



Dettaglio Offerta (ingegnere del software) Torna all'Elenco

Scadenza: 30/06/2020
Centro Impiego: AREZZO

I candidati interessati, in possesso dei requisiti richiesti, possono presentare le proprie candidature presso la sede del Centro per l'Impiego (CPI) che ha pubblicato l'avviso dell'ente o potranno far pervenire la domanda di adesione compilando il modello allegato all'avviso stesso, secondo le modalità di trasmissione ivi previste.

Profilo Professionale Ricercato

Qualifica Professionale Ingegnere del software	Descrizione Estesa della Qualifica prova
Esperienza Richiesta NO	Numero Posti Disponibili 1

Condizioni Lavorative Offerte

Tipologia contrattuale offerta TIROCINIO	Sedi di lavoro MONTEVARCHI, AREZZO
--	--

Ulteriori Requisiti

Possesso partita IVA* NO	Mezzi di trasporto* NO
Disponibilità alle trasferte NO	Appartenenza collocamento mirato* NO

Compila Candidatura Torna all'Elenco

Cliccare sul pulsante in basso a sinistra “Compila candidatura” per procedere con la dichiarazione del possesso dei requisiti richiesti e l’upload del proprio CV:

Dettaglio Candidatura - Offerta (aiuto cuoco di ristorante) Torna all'elenco

Scadenza: 31/01/2021
 Centro Impiego: SCANDICCI

I candidati interessati, in possesso dei requisiti richiesti, possono presentare le proprie candidature presso la sede del Centro per l'Impiego (CPI) che ha pubblicato l'avviso dell'ente o potranno far pervenire la domanda di adesione compilando il modello allegato all'avviso stesso, secondo le modalità di trasmissione ivi previste.

- Profilo Professionale Ricercato

<p>Qualifica Professionale aiuto cuoco di ristorante <input checked="" type="checkbox"/> (Dichiaro di essere in possesso del requisito)</p> <p>Esperienza Richiesta SI</p> <p>Numero Posti Disponibili 1</p>	<p>Descrizione Estesa della Qualifica cercasi aiuto cuoco per ristorante</p> <p>Descrizione e durata dell'esperienza RICHIESTA ESPERIENZA NELLA RISTORAZIONE COME CUOCO O AIUTO CUOCO</p>
---	---

- Condizioni Lavorative Offerte

Modalità di Lavoro FULL TIME	Tipologia contrattuale offerta LAVORO A TEMPO DETERMINATO	Sedi di lavoro LASTRA A SIGNA
--	---	---

- Ulteriori Requisiti

Possesso partita IVA* NO	Mezzi di trasporto* NO
Disponibilità alle trasferte NO	Appartenenza collocamento mirato* NO

- Curriculum Vitae

Seleziona il tuo Curriculum Vitae

CV_MARIO ROSSI - CV_PROVA.pdf

Scarica file


Se non ne hai ancora caricato uno, oppure quelli presenti non sono aggiornati utilizza la voce di menù "Gestisci curriculum vitae" per caricarne uno nuovo.

Invia Candidatura

Torna all'elenco

Servizi: Gestione Curriculum Vitae

Per potersi candidare alle offerte di lavoro è necessario aver caricato il proprio curriculum vitae nell'archivio del portale.



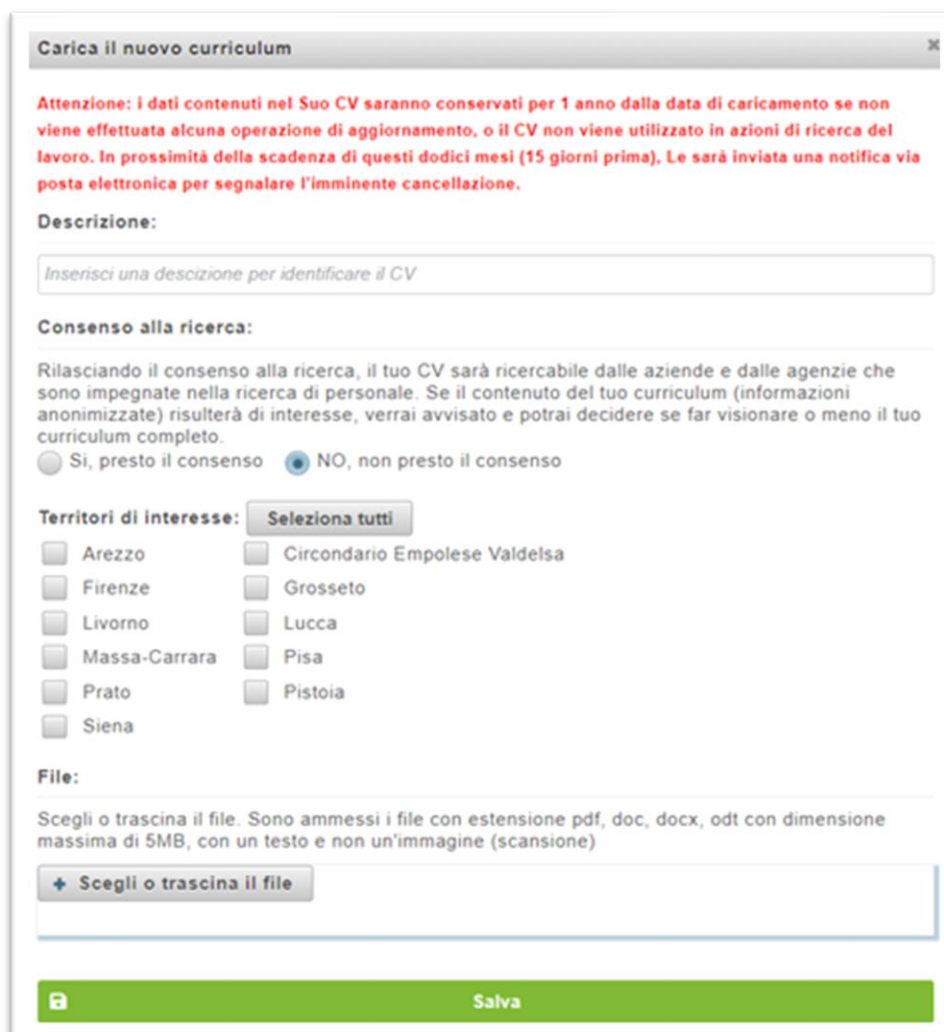
Elenco Curriculum Vitae

Data inserimento da: 10/10/1990 Data inserimento a: 10/10/1990 Descrizione: Descrizione

Cerca **Nuovo**

Dal menu principale selezionare “Gestione curriculum vitae” e cliccare sul pulsante “nuovo” come mostrato di seguito.

A questo punto il sistema chiederà l'upload del curriculum prescelto e darà la possibilità di inserire una descrizione dello stesso.



Carica il nuovo curriculum

Attenzione: i dati contenuti nel Suo CV saranno conservati per 1 anno dalla data di caricamento se non viene effettuata alcuna operazione di aggiornamento, o il CV non viene utilizzato in azioni di ricerca del lavoro. In prossimità della scadenza di questi dodici mesi (15 giorni prima), Le sarà inviata una notifica via posta elettronica per segnalare l'imminente cancellazione.

Descrizione:

Inserisci una descrizione per identificare il CV

Consenso alla ricerca:

Rilasciando il consenso alla ricerca, il tuo CV sarà ricercabile dalle aziende e dalle agenzie che sono impegnate nella ricerca di personale. Se il contenuto del tuo curriculum (informazioni anonimizzate) risulterà di interesse, verrai avvisato e potrai decidere se far visionare o meno il tuo curriculum completo.

Sì, presto il consenso NO, non presto il consenso

Territori di interesse: **Seleziona tutti**

Arezzo Circondario Empolese Valdelsa
 Firenze Grosseto
 Livorno Lucca
 Massa-Carrara Pisa
 Prato Pistoia
 Siena

File:

Scegli o trascina il file. Sono ammessi i file con estensione pdf, doc, docx, odt con dimensione massima di 5MB, con un testo e non un'immagine (scansione)

+ Scegli o trascina il file




Salva

Il sistema permette l’inserimento di una descrizione del file scelto nell’apposito campo “Descrizione”. L’inserimento di una descrizione è facoltativo.

Nella sezione relativa al “Consenso alla ricerca” il cittadino ha la possibilità di rilasciare il consenso affinché il proprio curriculum sia ricercabile dalle aziende e dalle agenzie che sono impegnate nella ricerca di personale. Qualora il curriculum venisse selezionato con la ricerca, il contenuto viene mostrato all’azienda o agenzia con dati anonimi: se l’azienda o l’agenzia ritiene il curriculum di interesse il cittadino verrà avvisato e potrà decidere se permettere all’azienda o agenzia di visionare interamente il curriculum con i dati completi.

Il campo “Territori di interesse” permette al cittadino di selezionare uno, più o tutti i territori in cui è interessato a lavorare.


Cliccare sul pulsante “Scegli o trascina il file” e selezionare il proprio CV: attendere che il caricamento dello stesso sia completato e poi cliccare su “Salva”. A questo punto il curriculum sarà mostrato in tabella come di seguito e potrà essere usato per candidarsi alle offerte di lavoro.


Elenco Curriculum Vitae					
Data inserimento da:	Data inserimento a:	Descrizione:		Cerca	Nuovo
10/10/1990	10/10/1990	Descrizione			
Data inserimento	Descrizione	Download File	Consenti Ricerca	Caricato CPI	
		Download bando test" (1).pdf	NO	NO	  
28/06/2021 15:25	cv numero 1	Download co test.pdf	SI	NO	  
28/06/2021 15:26	cv numero 2	Download CV test arezzo.pdf	NO	NO	  
02/07/2021 09:12	test curriculum 3	Download CV test arezzo.pdf	SI	NO	  


N.B. Il sistema permette di caricare e salvare in archivio più di un curriculum in modo da consentire al candidato di scegliere quello più appropriato per l’offerta di lavoro che sta considerando.

Ciascun file non può superare le dimensioni di 5 MB.

Le tipologie di file accettate dal sistema sono: pdf, odt, doc e docx.

Con il pulsante  “Modifica” è possibile cambiare e aggiornare in qualunque momento i dati inseriti: è possibile cambiare la descrizione, il rilascio del consenso alla ricerca, è possibile sostituire il file caricato.

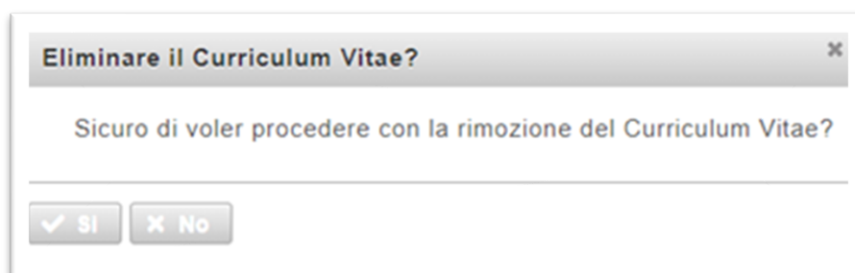
Con il pulsante  “Storico Utilizzi” è possibile visualizzare tutte le operazioni fatte con quel curriculum come mostrato in figura sottostante:

Con il pulsante  “Elimina” è possibile eliminare il curriculum selezionato dall’elenco dei curriculum salvati a portale



Data Operazione	Tipo	Note
28/06/2021 15:26	Caricamento	Curriculum caricato.
28/06/2021 16:40	Utilizzo	Candidatura Offerta GR-9142
06/07/2021 16:07	Utilizzo	Candidatura Offerta GR-9143

(1 of 1) 1 10



Eliminare il Curriculum Vitae?

Sicuro di voler procedere con la rimozione del Curriculum Vitae?

La voce “Caricato CPI” riguarda la provenienza del curriculum e sta a indicare se quello specifico curriculum è stato caricato sul portale dal Centro Impiego (nel momento in cui il cittadino si reca allo sportello e decide di farsi seguire dall'operatore). La voce non è modificabile dall'utente.

Servizi: Gestione richieste Curriculum Vitae

Come precedentemente indicato nella sezione di Gestione del curriculum vitae, nel momento in cui il cittadino dà il proprio consenso affinché il suo curriculum sia ricercabile dalle aziende e dalle agenzie che sono impegnate nella ricerca di personale. Qualora il curriculum venisse selezionato con la ricerca, il contenuto viene mostrato all'azienda o agenzia con dati anonimi: se l'azienda o l'agenzia ritiene il curriculum di interesse il cittadino verrà avvisato e potrà decidere se permettere all'azienda o agenzia di visionare interamente il curriculum con i dati completi.

In questa sezione del menù l'utente ha la possibilità di verificare e gestire tutte le richieste di visualizzazione inviate dalle aziende.

Nel momento in cui l'azienda invia una manifestazione di interesse per il curriculum del cittadino, l'utente riceverà sia una mail all'indirizzo fornito in cui gli viene comunicato l'interesse da parte dell'azienda, sia un SMS al numero di telefono fornito.



Per gestire la richiesta dell'azienda basta che l'utente clicchi sull'apposito link presente nella mail o nel testo SMS per accettare o rifiutare la richiesta di visualizzazione del curriculum completo da parte dell'azienda.

Cliccando sul pulsante rosso "Vai alla richiesta del CV" l'utente viene reindirizzato direttamente sulla singola richiesta in modo da poterla approvare o rifiutare anche senza fare log in al portale:



Gentile **MARIO ROSSI**

L'azienda **GPI S.P.A.**, durante la ricerca di personale per il profilo **PIZZAIOLO** ha manifestato interesse verso il tuo profilo professionale e vorrebbe prendere visione del tuo Curriculum Vitae.

Per autorizzare la visualizzazione delle tue informazioni personali, fai click su «Autorizza».

Utilizza il tasto, «Rifiuta» per negare all'azienda la possibilità di visionare il tuo curriculum vitae (in tal caso, non verranno forniti i tuoi dati personali e l'azienda non verrà a conoscenza della tua identità).

✓ Accetta

⊘ Rifiuta

In questa sezione sono presenti tutte le richieste ricevute dal cittadino, come mostrato di seguito:

Elenco richieste curriculum vitae

Data da:

10/10/1990

Data a:

10/10/1990

Cerca

Data	Azienda	Posizione lavorativa	Curriculum	Stato	
25/08/2021	GPI S.P.A.	IMBIANCHINO	Scarica file	ACCETTATA	
25/08/2021	"ART & SHOW" SRL	MURATORE	Scarica file	RIFIUTATA	
02/11/2021	GPI S.P.A.	PIZZAIOLO	Scarica file 61811161dc99d12639940904	RICHIESTA	✓ Accetta ⊘ Rifiuta

(1 of 1) 1 10

Servizi: Visualizza candidature


Dopo aver effettuato una candidatura ad un'offerta di lavoro, questa può essere visualizzata nella sezione "Visualizza Candidature" nel menu principale .

Elenco Candidature

Data candidatura da: Data candidatura a: Esito: Includi Storico:

[Cerca](#)

A partire dal 15/07/2021 viene restituita dal Portale un'informazione più dettagliata nella colonna Esito CPI

Codice offerta	Centro Impiego	Data Candidatura	Profilo Professionale	Esito CPI	
GR-9151	GROSSETO 	06/07/2021	calibratore laminatore	Inserita	Visualizza
GR-9143	GROSSETO 	06/07/2021	cuoco di ristorante	Inserita	Visualizza
GR-9148	GROSSETO 	06/07/2021	aiuto cameriere di ristorante	Preso in carico	Visualizza
GR-9153	GROSSETO 	06/07/2021	abate	Inserita	Visualizza

In questa sezione vengono elencate tutte le candidature effettuate: è possibile quindi per ogni candidatura visualizzare il codice offerta, il centro per l'impiego di riferimento, data della candidatura, profilo professionale e l'esito valutazione del Centro Impiego.

Per ogni candidatura inoltrata il cittadino avrà modo di monitorarne i progressi in questa sezione.

ESITO:

-- TUTTI --

-- TUTTI --
Inserita
Preso in carico
Inviata all'azienda
Non inviata all'azienda

Servizi: Prenotazione appuntamento CPI

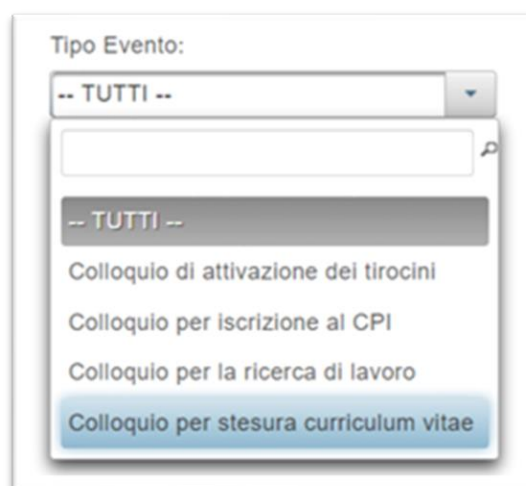
Selezionando dal menu principale la funzione “Prenotazione appuntamento CPI”, come mostrato di seguito, è possibile appunto richiedere un appuntamento con il Centro Per l’Impiego.

Entrando nell’area di prenotazione basterà cliccare sul pulsante “Richiedi nuovo appuntamento”



Si aprirà dunque la seguente schermata dove sarà possibile selezionare, nell’area sinistra dello schermo, l’area geografica della ricerca, il centro per l’impiego e il tipo di evento:

Ci sono quattro tipologie di evento disponibili fra cui poter scegliere corrispondenti al tipo di appuntamento per cui si effettua la richiesta:



- 1) Colloquio per iscrizione al CPI (durata 45 minuti)
- 2) Colloquio per stesura curriculum vitae (durata 45 minuti)
- 3) Colloquio per la ricerca di lavoro (durata 30 minuti)
- 4) Colloquio di attivazione dei tirocini (durata 30 minuti)

Una volta selezionato l'evento, cliccare sul tasto verde "Cerca disponibilità" per visualizzare le opzioni disponibili come l'esempio riportato di seguito:

Nuovo appuntamento Torna all'elenco

Area geografica:

Centro impiego:

Tipo Evento:

Data da:

Data a:

Cerca Disponibilità

Data inserimento	Centro impiego	Data e luogo appuntamento	Durata	
01/06/2020 15:00	GROSSETO	CPI di GROSSETO sportello C.I. Grosseto il 01/06/2020 15:00 (Via Scopetani (Cittadella dello studente) - uti.grosseto@arti.toscana.it - 05519985081)	45 (Minuti)	<input checked="" type="checkbox"/> Prenota
02/06/2020 15:00	GROSSETO	CPI di GROSSETO sportello C.I. Grosseto il 02/06/2020 15:00 (Via Scopetani (Cittadella dello studente) - uti.grosseto@arti.toscana.it - 05519985081)	45 (Minuti)	<input checked="" type="checkbox"/> Prenota
03/06/2020 15:00	GROSSETO	CPI di GROSSETO sportello C.I. Grosseto il 03/06/2020 15:00 (Via Scopetani (Cittadella dello studente) - uti.grosseto@arti.toscana.it - 05519985081)	45 (Minuti)	<input checked="" type="checkbox"/> Prenota
04/06/2020 15:00	GROSSETO	CPI di GROSSETO sportello C.I. Grosseto il 04/06/2020 15:00 (Via Scopetani (Cittadella dello studente) - uti.grosseto@arti.toscana.it - 05519985081)	45 (Minuti)	<input checked="" type="checkbox"/> Prenota
05/06/2020 15:00	GROSSETO	CPI di GROSSETO sportello C.I. Grosseto il 05/06/2020 15:00 (Via Scopetani (Cittadella dello studente) - uti.grosseto@arti.toscana.it - 05519985081)	45 (Minuti)	<input checked="" type="checkbox"/> Prenota

Selezionare l'appuntamento prescelto cliccando sul pulsante "Prenota" come indicato di seguito:

Nuovo appuntamento Torna all'elenco

Area geografica:

Centro impiego:

Tipo Evento:

Data da:

Data a:

Cerca Disponibilità

Data inserimento	Centro impiego	Data e luogo appuntamento	Durata	
01/06/2020 15:00	GROSSETO	CPI di GROSSETO sportello C.I. Grosseto il 01/06/2020 15:00 (Via Scopetani (Cittadella dello studente) - uti.grosseto@arti.toscana.it - 05519985081)	45 (Minuti)	<input checked="" type="checkbox"/> Prenota
02/06/2020 15:00	GROSSETO	CPI di GROSSETO sportello C.I. Grosseto il 02/06/2020 15:00 (Via Scopetani (Cittadella dello studente) - uti.grosseto@arti.toscana.it - 05519985081)	45 (Minuti)	<input checked="" type="checkbox"/> Prenota
03/06/2020 15:00	GROSSETO	CPI di GROSSETO sportello C.I. Grosseto il 03/06/2020 15:00 (Via Scopetani (Cittadella dello studente) - uti.grosseto@arti.toscana.it - 05519985081)	45 (Minuti)	<input checked="" type="checkbox"/> Prenota
04/06/2020 15:00	GROSSETO	CPI di GROSSETO sportello C.I. Grosseto il 04/06/2020 15:00 (Via Scopetani (Cittadella dello studente) - uti.grosseto@arti.toscana.it - 05519985081)	45 (Minuti)	<input checked="" type="checkbox"/> Prenota
05/06/2020 15:00	GROSSETO	CPI di GROSSETO sportello C.I. Grosseto il 05/06/2020 15:00 (Via Scopetani (Cittadella dello studente) - uti.grosseto@arti.toscana.it - 05519985081)	45 (Minuti)	<input checked="" type="checkbox"/> Prenota

Il sistema comunica la conferma della corretta prenotazione riepilogando i dettagli dell'appuntamento. Cliccare su “Scarica il documento” per ottenere la ricevuta pdf in cui sono specificate le modalità in cui si svolgerà il colloquio.

The screenshot shows the 'nuovo appuntamento' (new appointment) interface. On the left, there are filters for 'Area geografica' (Grosseto), 'Centro impiego' (GROSSETO), and 'Tipo Evento' (Colloquio per iscrizione ai CPI). A table lists appointments with columns for 'Data inserimento', 'Centro impiego', 'Data e luogo appuntamento', and 'Durata'. Each row has a 'Prenota' button. A modal window titled 'Riepilogo prenotazione' is open, displaying the appointment details for 20/05/2020 at 11:00 and a 'Scarica il documento' button. A blue arrow points from the 'Cerca Disponibilità' button to the table.

Data inserimento	Centro impiego	Data e luogo appuntamento	Durata	
20/05/2020 11:00	GROSSETO	CPI di GROSSETO sportello C.I. Grosseto il 20/05/2020 11:00 (Via Scopetani (Cittadella dello studente) - ut.grosseto@arti.toscana.it - 05519995081)	45 (Minuti)	✓ Prenota
20/05/2020 15:00	GROSSETO	CPI di GROSSETO sportello C.I. Grosseto il 20/05/2020 15:00 (Via Scopetani (Cittadella dello studente) - ut.grosseto@arti.toscana.it - 05519995081)	45 (Minuti)	✓ Prenota
01/06/2020 15:00	GROSSETO	CPI di GROSSETO sportello C.I. Grosseto il 01/06/2020 15:00 (Via Scopetani (Cittadella dello studente) - ut.grosseto@arti.toscana.it - 05519995081)	45 (Minuti)	✓ Prenota
02/06/2020 15:00	GROSSETO	CPI di GROSSETO sportello C.I. Grosseto il 02/06/2020 15:00 (Via Scopetani (Cittadella dello studente) - ut.grosseto@arti.toscana.it - 05519995081)	45 (Minuti)	✓ Prenota
03/06/2020 15:00	GROSSETO	CPI di GROSSETO sportello C.I. Grosseto il 03/06/2020 15:00 (Via Scopetani (Cittadella dello studente) - ut.grosseto@arti.toscana.it - 05519995081)	45 (Minuti)	✓ Prenota
04/06/2020 15:00	GROSSETO	CPI di GROSSETO sportello C.I. Grosseto il 04/06/2020 15:00 (Via Scopetani (Cittadella dello studente) - ut.grosseto@arti.toscana.it - 05519995081)	45 (Minuti)	✓ Prenota
05/06/2020 15:00	GROSSETO	CPI di GROSSETO sportello C.I. Grosseto il 05/06/2020 15:00 (Via Scopetani (Cittadella dello studente) - ut.grosseto@arti.toscana.it - 05519995081)	45 (Minuti)	✓ Prenota
08/06/2020 15:00	GROSSETO	CPI di GROSSETO sportello C.I. Grosseto il 08/06/2020 15:00 (Via Scopetani (Cittadella dello studente) - ut.grosseto@arti.toscana.it - 05519995081)	45 (Minuti)	✓ Prenota
09/06/2020 15:00	GROSSETO	CPI di GROSSETO sportello C.I. Grosseto il 09/06/2020 15:00 (Via Scopetani (Cittadella dello studente) - ut.grosseto@arti.toscana.it - 05519995081)	45 (Minuti)	✓ Prenota
10/06/2020 15:00	GROSSETO	CPI di GROSSETO sportello C.I. Grosseto il 10/06/2020 15:00 (Via Scopetani (Cittadella dello studente) - ut.grosseto@arti.toscana.it - 05519995081)	45 (Minuti)	✓ Prenota

Infine, qualora il cittadino non riuscisse a trovare disponibilità per un appuntamento riguardante l'evento desiderato, è possibile contattare il Centro per l'Impiego cliccando sul pulsante “Contatta CPI”.

The screenshot shows the 'Contatta il CPI' button highlighted with a red box. Below it, a message states: 'Nessuna disponibilità con i parametri inseriti. Utilizza il tasto in 'Contatta il CPI' per richiedere ulteriori informazioni al CPI.' The interface also shows a 'Torna all'elenco' button and a pagination bar at the bottom.

Nel riquadro che si sarà aperto, descrivere brevemente il motivo della richiesta e cliccare su “Invia messaggio al CPI”.



mpiego

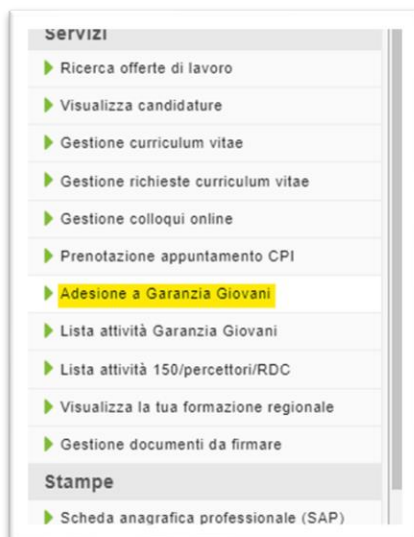
Torna all'elenco

Scrivi un breve messaggio al centro per l'impegno.

Invia messaggio al CPI

Servizi: Accedi a Garanzia Giovani

L'utente registrato al portale ha la possibilità di accedere al progetto Garanzia Giovani, cliccando sul medesimo pulsante come evidenziato di seguito:



La Garanzia Giovani in Toscana è un progetto per garantire che i giovani fra i 15 e i 29 anni che non lavorano e non frequentano un corso scolastico o formativo per conseguire un titolo di studio, ricevano un'offerta qualitativamente valida di lavoro, di proseguimento degli studi, apprendistato, tirocinio o servizio civile.

Per tutti gli utenti già registrati, l'accesso al portale Garanzia Giovani sarà automatico al click sulla voce "Accedi a Garanzia Giovani" nel menu principale che mostrerà l'area riservata dell'utente da cui verificare lo stato di avanzamento della domanda già presentata o inoltrare una nuova domanda.

Servizi: Gestisci colloqui online

Il portale Toscana Lavoro mette in diretto contatto il candidato e l'azienda/agenzia tramite la funzione dei colloqui online, in modo tale che il colloquio possa essere svolto sul Portale.

L'azienda/agenzia/studio professionale, dopo aver ricevuto le candidature per una determinata offerta di lavoro, invierà l'invito per un colloquio online ai candidati prescelti.

Il candidato, quindi, in questa sezione vedrà in elenco il colloquio e lo stato di tale colloquio solo DOPO che l'azienda/agenzia ha mandato l'invito:


Elenco Colloqui

Data da: Data a:

Data Richiesta	Data/Ora Inizio Colloquio	Stato	Descrizione	
03/08/2021	03/08/2021 18.16	CONFERMATO	Colloquio a seguito di candidatura sull'offerta GR-9150 richiesto da GPI S.P.A.	
09/08/2021	09/08/2021 11.40	RICHIESTO	Colloquio a seguito di candidatura sull'offerta GR-9171 richiesto da CAFE' TEATRO SRL	<input type="button" value="Accetta"/> <input type="button" value="Rifiuta"/> <input type="button" value="Richiedi modifica"/>

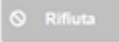
(1 of 1)

Il candidato riceverà contemporaneamente anche una mail all'indirizzo inserito sul portale con cui gli viene comunicata la richiesta di colloquio da parte dell'azienda/agenzia/studio professionale.

Il pulsante  **Richiedi modifica** consente al cittadino la possibilità di richiedere una modifica dell'orario e/o della data proposta dall'azienda/agenzia/studio professionale per il colloquio. Il cittadino può inviare un messaggio all'azienda/agenzia/studio professionale indicando le proprie disponibilità per ricevere un nuovo appuntamento:

Richiedi modifica appuntamento ✕


Indica di seguito le tue disponibilità per ricevere un nuovo appuntamento

Il pulsante  **Rifiuta** permette al cittadino di rifiutare la proposta di colloquio ricevuta:

Rifiuta Appuntamento ✕

Vuoi rifiutare l'appuntamento del 09/08/2021 alle ore 11:40 con l'azienda/agenzia CAFE' TEATRO SRL ?

❌ Rifiuta

Il pulsante  **Accetta** permette al cittadino di accettare la proposta di colloquio ricevuta:

Conferma Appuntamento ✕

Confermi l'appuntamento del 09/08/2021 alle ore 11:40 con l'azienda/agenzia CAFE' TEATRO SRL ?


✅ Conferma


Una volta accettato l'invito al colloquio con l'azienda/agenzia/studio professionale sulla riga corrispondente all'offerta di lavoro per cui ha ricevuto l'invito al colloquio comparirà il pulsante "Vai al colloquio" per poter accedere alla stanza virtuale.

N.B La stanza virtuale messa a disposizione dal portale Toscana Lavoro (e quindi la comparsa del pulsante "Vai al colloquio") diventa disponibile 15 minuti prima dell'orario previsto per il colloquio. È l'azienda/agenzia/studio professionale che accedendo alla stanza permetterà il successivo ingresso del candidato.

Servizi: Lista attività Garanzia Giovani

Per tutti gli utenti che si sono già iscritti al progetto Garanzia Giovani, in questo spazio viene data loro la possibilità di visualizzare l'elenco di tutte le politiche attive già svolte all'interno del percorso Garanzia Giovani senza dover effettuare un nuovo login al portale dedicato.

Elenco attività Garanzia Giovani			
Data proposta 	Azione	Data appuntamento 	Soggetto erogatore
14/06/2021	TIROCINIO EXTRACURRICULARE	14/06/2021 00:00	FIRENZE

(1 of 1) ⏪ ⏩ 1 ⏪ ⏩ 10 

Servizi: Lista attività 150/percettori RDC

In questa sezione vengono riepilogate le politiche attive erogate dal Centro per l'Impiego al cittadino all'interno degli ammortizzatori sociali di varia natura che rientrano nell'ambito di applicazione del d.lgs. n. 150/2015, reddito di cittadinanza ecc.

Elenco attività 150/percettori/RDC				
Colloquio	Tipo attività	Data proposta	Data appuntamento	Data fine
Date: 25/05/2020 Tipo: Disoccupato ai sensi del 150 Responsabile: insiel insiel	COLLOQUI DI ORIENTAMENTO	04/02/2020	04/02/2020	04/02/2020
	PATTO DI ATTIVAZIONE ED EVENTUALE PROFILING	04/02/2020	04/02/2020	04/02/2020
(1 of 1) 1 10				

Per ogni tipologia di colloquio sostenuto vengono specificate le politiche attive erogate, la data in cui si sono svolti gli appuntamenti o il riepilogo di appuntamenti programmati.

Servizi: Visualizza la tua formazione regionale

In questa sezione è possibile visualizzare l'elenco di tutti i corsi di formazione a cui il cittadino si è iscritto nel corso del tempo tramite l'offerta formativa messa a disposizione da Regione Toscana. L'elenco che il cittadino visualizzerà sarà un elenco riepilogativo di tutti i corsi finora seguiti, sia quelli già completati sia quelli attualmente attivi.

Elenco corsi di formazione regionale				
Titolo	Descrizione	Formatore	Data inizio	Data Fine
Non sono presenti corsi di formazione regionali				
(1 of 1) 10				



Stampe: Scheda Anagrafica Professionale (SAP)

La scheda anagrafica professionale è il documento che viene rilasciato dal Centro per l'Impiego a tutti gli iscritti e che contiene oltre alle informazioni prettamente anagrafiche, anche le esperienze lavorative, formative, lo stato occupazionale e le politiche attive effettuate presso i centri per l'impiego.

Scheda anagrafico-professionale			
Sezione 1 - Dati Personali			
Sezione 1.1 - Dati Personali			
Codice fiscale:	Cognome:	Nome:	Sesso:
			FEMMINA
Data di nascita:	Cittadinanza:	Comune o stato straniero di nascita:	
	ITALIANA	PISA	
Sezione 1.2 - Notizie sui cittadini stranieri			
Titolo di soggiorno:		Numero titolo di soggiorno:	
Motivo titolo di soggiorno:	Scadenza titolo di soggiorno:	Data ultimo mantenimento iscr.:	
Sezione 1.3 - Residenza e Domicilio			
Sezione 1.3.1 - Residenza			
Comune di residenza:	CAP:	Località:	
PISA	56100		
Indirizzo di residenza:			
VIA AAAAA			
Sezione 1.3.2 - Domicilio			
Comune di domicilio:	CAP:	Località:	
GROSSETO	58100		
Indirizzo del domicilio:			
VIA AAAAA			
Sezione 1.3.3 - Recapiti			
Numero di telefono:	Numero di FAX:	Numero di telefono cellulare	Indirizzo di posta elettronica
		3333	è



Sezione 2 - Dati Amministrativi

Sezione 2.1 - Posizione nel mercato del lavoro

Sezione 2.1.1 - Stato in anagrafe

Stato occupazionale:

DISOCCUPATO

Condizione:

IN CONSERVAZIONE ORDINARIA

Categoria dlgs 297:

Anzianità di disoccupazione (mesi):

4

Sezione 2.1.2 - Periodo di disoccupazione

Dichiarazione di disponibilità allo svolgimento ed alla ricerca di una attività lavorativa resa in data 31/01/2020

Disoccupato dal:

Data ingresso:

Sezione 2.2 - Liste speciali e liste mobilità

Sezione 2.3 - Assolvimento diritto/dovere all'istruzione

Obbligo formativo assolto:

NO

Sezione 2.4 - Altre notizie

Appartenenza particolari categorie:

Indice ISEE:

Sezione 3 -

Sezione 4 - Esperienze di lavoro

Sezione 4.1 - Esperienze professionali

Nessuna esperienza lavorativa

Sezione 5 - Informazioni curriculari utili all'incontro Domanda/Offerita

Sezione 5.1 - Titoli di studio

Nessun titolo di studio conseguito

Sezione 5.2 - Formazione professionale

Nessuna formazione

Sezione 5.3 - Lingue straniere conosciute

Nessuna lingua straniera conosciuta

Sezione 5.4 - Conoscenze Informatiche

Nessuna conoscenza informatica

Sezione 5.5 - Altre informazioni utili all'incontro fra domanda e offerta lavoro

Sezione 5.5.1 - Albi

Nessuna iscrizione ad albi ed ordini professionali

Sezione 5.5.2 - Patenti

Nessuna patente

Sezione 5.5.3 - Liste speciali

Nessuna iscrizione a liste speciali



Sezione 6 - Interventi di Politiche Attive

Sezione 6.1 - Interventi di Politiche Attive

Attività:

N00 - DID

Denominazione:

000000160EX

Data proposta:

01/02/2020

Data inizio:

01/02/2020

Data fine:

01/02/2020

Durata:

Descrizione:

Conferma DID Online

Ente promotore:

H501N000001

Titolo progetto:

05 - Presa in carico D.Lgs. 150

Attività:

A01 - COLLOQUI DI ORIENTAMENTO

Denominazione:

Data proposta:

04/02/2020

Data inizio:

04/02/2020

Data fine:

04/02/2020

Durata:

Descrizione:

a01

Ente promotore:

E202C000002

Titolo progetto:

05 - Presa in carico D.Lgs. 150

Attività:

A02 - PATTO DI ATTIVAZIONE ED EVENTUALE PROFILING

Denominazione:

Data proposta:

04/02/2020

Data inizio:

04/02/2020

Data fine:

04/02/2020

Durata:

Descrizione:

a02

Ente promotore:

E202C000002

Titolo progetto:

05 - Presa in carico D.Lgs. 150

Servizi: Gestione documenti da firmare

In questa sezione il cittadino ha la possibilità di visionare i documenti creati dal centro per l'impiego e di poterli firmare online.

Il processo di firma digitale (e la visibilità dei documenti) si avvia solo nel momento in cui il Centro Impiego ha creato il documento durante il colloquio col cittadino e lo invia sul portale per farlo firmare all'utente.

Nella sezione "Gestione documenti da firmare" l'utente può visualizzare tutti i documenti che il centro impiego ha creato e mandato in firma sul portale come mostrato in esempio:

Elenco documenti in firma

Centro impiego:

Data	Stato	Tipo documento	Azioni
08/07/2021	✓	Ricevuta DID OnLine	Documento Inserito il 08/07/2021 08:47 Preso In Carico il 08/07/2021 08:50 Firmato Cittadino il 08/07/2021 08:51 <input type="button" value="Scarica Documento"/>
	⋮	Patto di attivazione GG	Documento Inserito il 17/06/2021 10:36 Preso In Carico il 17/06/2021 10:49 <input type="button" value="Scarica Documento"/> <input type="button" value="Firma documento"/>
	⊘	Patto di servizio 150	Documento Inserito il 17/06/2021 10:26 Preso In Carico il 17/06/2021 10:40 Firmato Cittadino il 17/06/2021 10:40 Firmato Operatore il 17/06/2021 10:41 Annullato il 17/06/2021 10:43 (annullamento test) <input type="button" value="Scarica Documento"/>
	⊘	Patto di servizio 150	Documento Inserito il 17/06/2021 10:20 Annullato il 17/06/2021 10:26 (Sostituita dalla pratica 84) <input type="button" value="Scarica Documento"/>

Appena il documento diventa visibile sul portale è possibile fare la “Preso in carico”: in questo modo il cittadino prende contezza del documento inviato dal centro impiego.

Elenco documenti in firma

Centro impiego:

Data	Stato	Tipo documento	Azioni
08/07/2021		Ricevuta DID OnLine	Documento Inserito il 08/07/2021 08:47 <input type="button" value="Scarica Documento"/> <input type="button" value="Prendi in carico"/>

Cliccando su “Preso in carico” il sistema registra nella sezione “Azioni” la data e l’ora della presa in carico del documento come mostrato in figura:

Elenco documenti in firma

Centro impiego:

Data	Stato	Tipo documento	Azioni
08/07/2021		Ricevuta DID OnLine	Documento Inserito il 08/07/2021 08:47 Preso In Carico il 08/07/2021 08:50 <input type="button" value="Scarica Documento"/> <input type="button" value="Firma documento"/>

Elenco documenti in firma

Centro impiego:

Data	Stato	Tipo documento	Azioni
08/07/2021		Ricevuta DID OnLine	Documento Inserito il 08/07/2021 08:47 Preso In Carico il 08/07/2021 08:50 Firmato Cittadino il 08/07/2021 08:51 <input type="button" value="Scarica Documento"/>

Dopo aver cliccato su “Preso in carico” compare il pulsante “Firma documento” con cui il cittadino può validamente firmare il documento ricevuto.

Una volta firmato il documento online nella colonna “Stato” compare la spunta verde a indicazione che il processo di firma digitale è concluso e non è più possibile modificare il processo di firma: rimane comunque possibile scaricare in ogni momento il documento firmato cliccando sul pulsante “Scarica documento”.

N.B Il pulsante “Scarica Documento” permette di scaricare il pdf nello stato in cui attualmente si trova: se si clicca “scarica documento” appena il documento è ricevuto sul portale si vede il documento nello stato in cui lo ha inserito il CPI.

Se si clicca “Scarica documento” dopo aver cliccato “Firma documento” si stampa il pdf con la firma dell’utente presente sul pdf.

È possibile firmare online solo i documenti che vengono validamente mandati in firma dal centro impiego; le tipologie possibili sono: Ricevuta DID, il patto di servizio Dlgs 150, il patto di attivazione Garanzia Giovani ed il programma di ricerca intensiva.

Legenda Stato documentazione:



Il processo di firma digitale è ancora in essere e deve essere concluso



Il processo di firma digitale è stato annullato o revocato dal centro impiego



Il processo di firma digitale si è validamente concluso

Il processo di firma digitale per la Ricevuta DID si conclude con la firma digitale del cittadino. La firma digitale dei documenti Patto di servizio Dlgs 150, il patto di attivazione Garanzia Giovani ed il programma di ricerca intensiva richiede l’ulteriore firma dell’operatore del Centro Impiego (successiva alla firma del cittadino) per far concludere validamente il processo.

Stampe: Libretto formativo

Il Libretto formativo del cittadino raccoglie informazioni, dati e attestazioni riguardanti le esperienze di tipo educativo/formative e lavorative, effettuate anche in ambito sociale, ricreativo o familiare da ogni individuo. Il Libretto si definisce come lo strumento di registrazione delle competenze acquisite durante la formazione in apprendistato, la formazione in contratto di inserimento, la formazione specialistica e la formazione continua svolta durante l'arco della vita lavorativa ed effettuata da soggetti accreditati dalle regioni, nonché delle competenze acquisite in modo non formale e informale secondo gli indirizzi della Unione Europea in materia di apprendimento permanente, purché riconosciute e certificate.

In questa sezione vengono riepilogate tutte le attività registrate nel Libretto Formativo istruito e validato dal centro per l'impiego e rilasciato al cittadino.

Link esterni: Catalogo formativo

Cliccando sul pulsante “Catalogo formativo” nel menu principale, l’utente verrà indirizzato sulla pagina della Regione Toscana relativa all’offerta formativa che la regione stessa mette a disposizione dei suoi cittadini e cui è possibile iscriversi sul territorio regionale.

Qui l’indirizzo: <https://www.regione.toscana.it/-/catalogo-dell-offerta-formativa>

Il Catalogo include i corsi di formazione gratuiti - alcuni dei quali promossi nell'ambito del progetto per l'autonomia dei giovani Giovanisì - finanziati dalla Regione Toscana attraverso i propri bandi e quelli a pagamento realizzati dalle agenzie formative a seguito di riconoscimento della Regione Toscana.

Il Catalogo è rivolto a cittadini disoccupati, inoccupati, studenti, occupati.

I cittadini attraverso il Catalogo possono:

- prendere visione dei corsi, gratuiti o a pagamento, ai quali è possibile iscriversi sul territorio toscano;
- segnalare il proprio interesse a ricevere informazioni sui corsi attivati su uno o più settori attraverso l'iscrizione alla newsletter quindicinale;
- segnalare il proprio interesse alle Agenzie formative a partecipare a uno specifico corso di formazione.

Link esterni: ARTI – Avvisi pubblici

Cliccando sul pulsante “ARTI – Avvisi Pubblici” nel menu principale, l’utente verrà indirizzato sulla pagina della Regione Toscana relativa all’amministrazione trasparente per la sezione avvisi pubblici che la regione stessa mette a disposizione dei suoi cittadini e che è possibile visitare al seguente indirizzo: <https://arti.toscana.it/avvisi-pubblici>

La sezione relativa agli avvisi pubblici si divide in:

- Avvisi pubblici riservati a disabili e a categorie protette (L.68/99)
- Avvisi pubblici di altri Enti

Per problemi tecnici di accesso e funzionamento della procedura è disponibile il numero verde dal lunedì al venerdì dalle 9:30 alle 13:00 e dalle 15:00 alle 17:30

